製作範囲　W600～2000／H600～3000　（有効寸法）

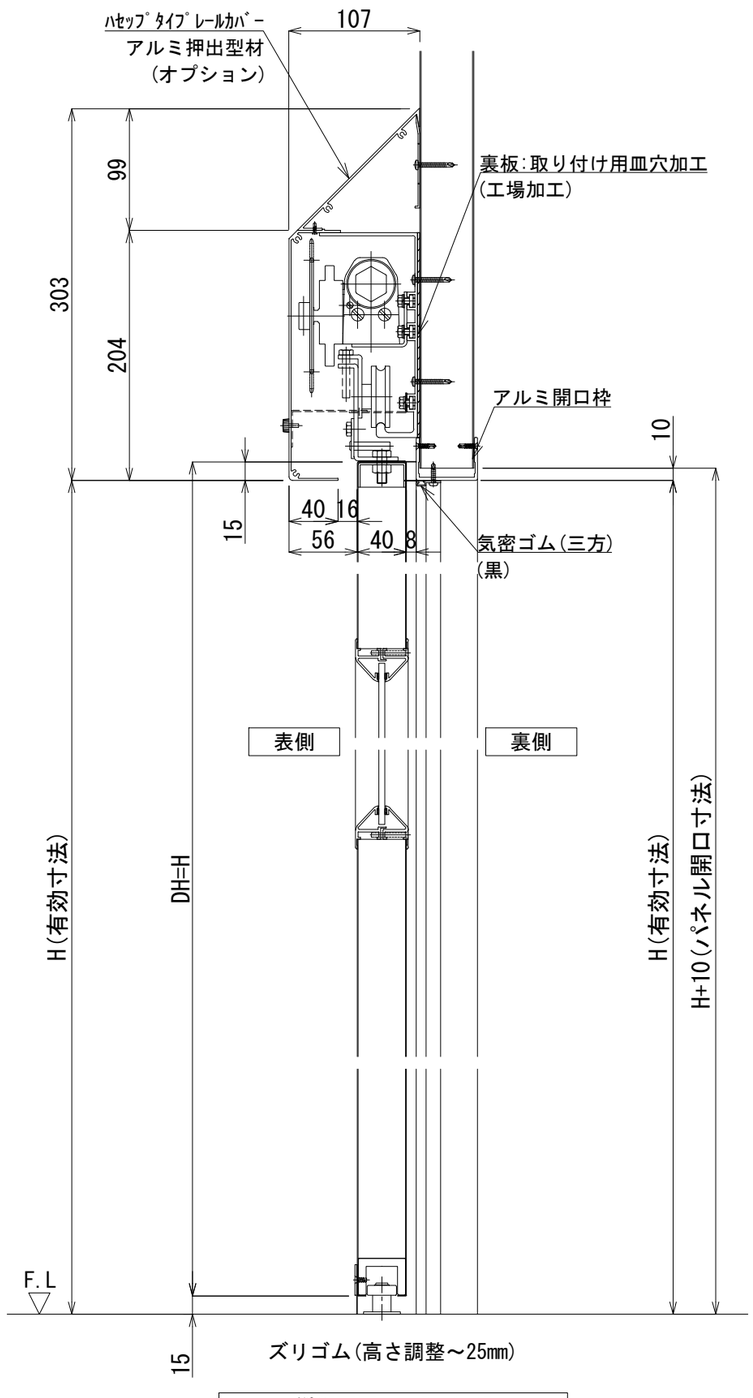

縦断面図　S＝1／5

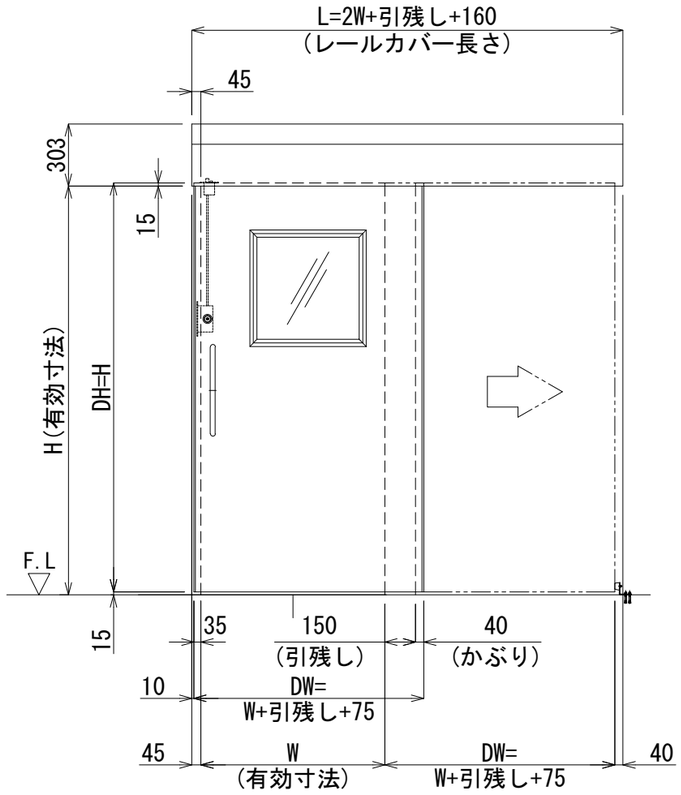

正面図　S＝1／30

※この姿図は右引を表す

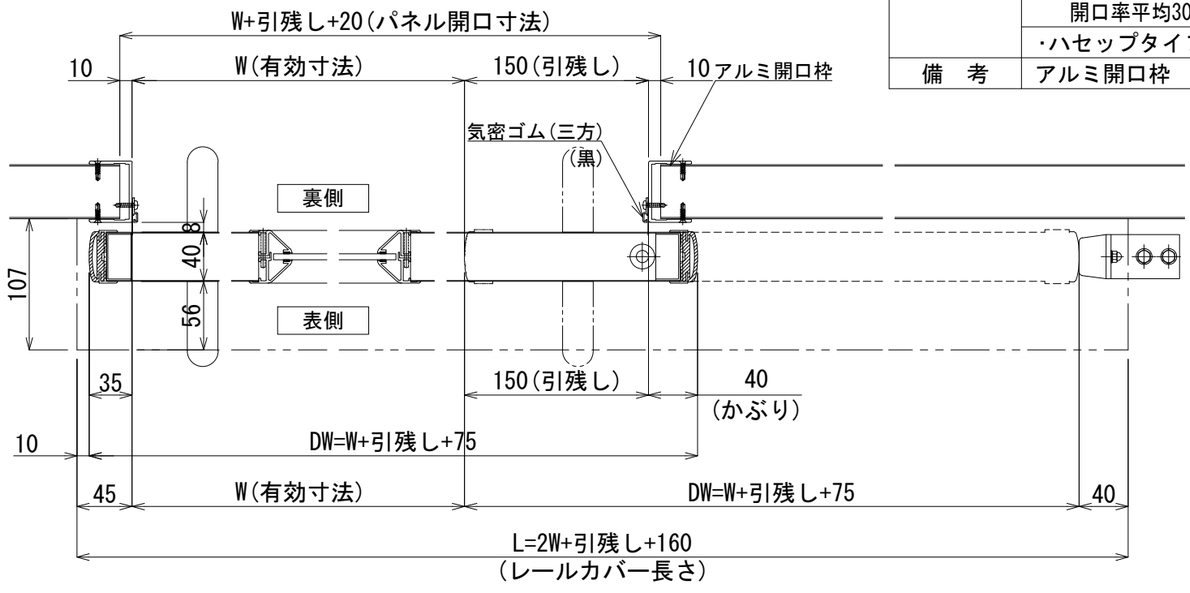

横断面図　S＝1／5

※この図は右引を表す

SL ＊		自閉式（油圧）片引き扉（引残し有）	左引 ※	右引 ※
実有効寸法		W　＊＊＊×H　＊＊＊＊		
		引残し：150mm（両面棒ハンドル標準）		
		150mm未満（片面棒ﾊﾝﾄﾞﾙ/片面船底引手）		
		かぶり：40mm		
扉　厚		40mm		
扉	仕上げ	表面材：カラー鋼板		
		表面材：SUS		
		表面材：アルミ		
	芯　材	断熱材		
		不燃断熱材		
		ペーパーハニカムコア		
	フレーム材	スチール（S.P.C）　t=1.2		
	取　手	棒ハンドル（ステンレス）25φ×P425		
		船底引手（ステンレス）		
	窓	透明アクリル　t=5.0		
		透明ガラス　t=5.0		
		透明ポリカ　t=5.0		
		強化ガラス		
	窓　材	アルミ枠押出型材		
機構部	レール本体	アルミ押出型材		
	レールカバー	アルミ押出型材		
	駆動装置	油圧クローザー		
	制動装置	エアーブレーキ		
	滑　車	P.O.M（ジュラコン）ベアリング内蔵		
	ガイドローラー	M.Cナイロン		
	ｽﾄｯﾌﾟ装置	ストップバネ		
オプション		・錠：UD錠（11型）		
		・ガラリ（アルミ押出型材）：ｱﾙﾏｲﾄｼﾙﾊﾞｰ色		
		開口率平均30～40%／W≧130mm（製作可能外寸）		
		・ハセップタイプレールカバー（アルミ型材）		
備　考		アルミ開口枠		

版数	年　月　日							
1	2016.03.01	スライド扉ズリゴム：レールカバー側に変更【2016.03.01ｵｰﾀﾞｰ分より】	4	2018.12.01	パネル開口寸法、気密ゴム、床戸当り（ゴム側）袋ナットに変更	7	2022.07.07	バリシールドを不燃断熱材に変更
2	2016.06.01	床戸当り用ナット：袋ナット・ワッシャー同梱に変更 上気密ﾍﾞｰﾄﾞ：下端部を上開口枠3mmの位置に変更【2017.06.01ｵｰﾀﾞｰ分より】	5	2020.02.12	不燃断熱芯材をバリシールドNW-4785に変更	8		
3	2018.02.16	ズリゴム高さ調整～25mmに変更【2018.03.01出荷分より】	6	2021.10.20	カルックをバリシールドに変更 ミラフォームを断熱材に変更	9		

施工

株式会社　富士商会　建築施設部
台東区台東４丁目３０番７号　☎ ０３（３８３１）４１８８

照査	担当	工事名称	図面番号 No.B-005
検図	作成	図面名称 自閉式（油圧）片引き扉（引残し有）　縮尺 S=1/30・5(A3)	日付