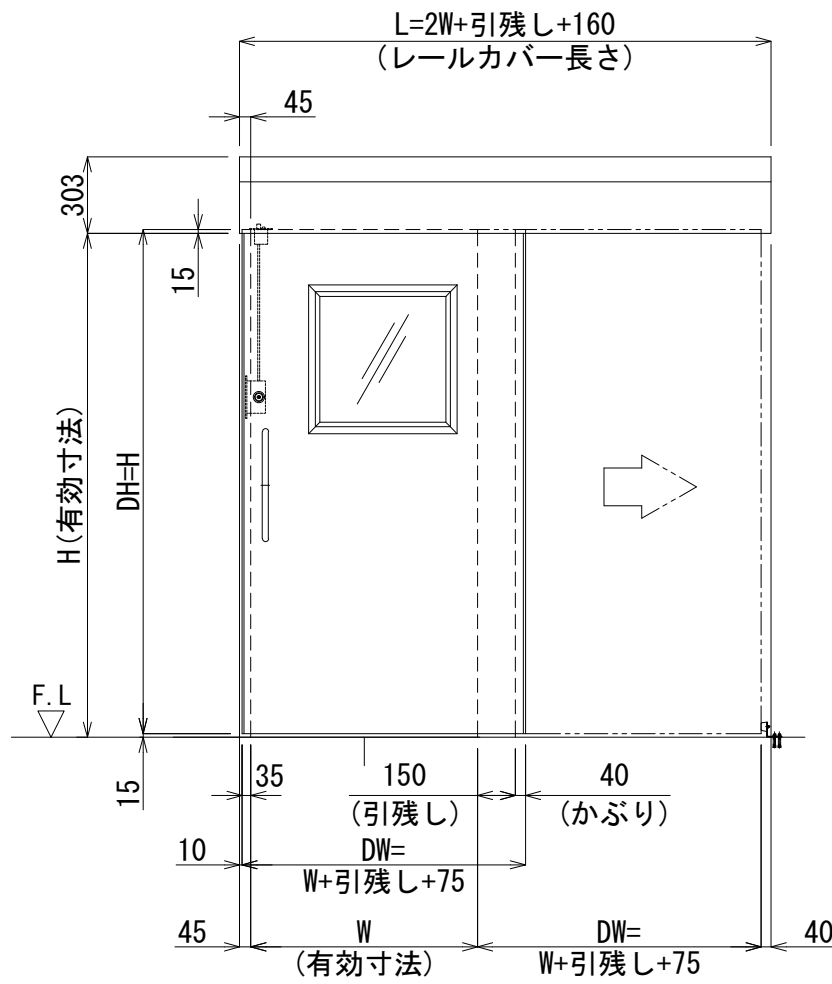
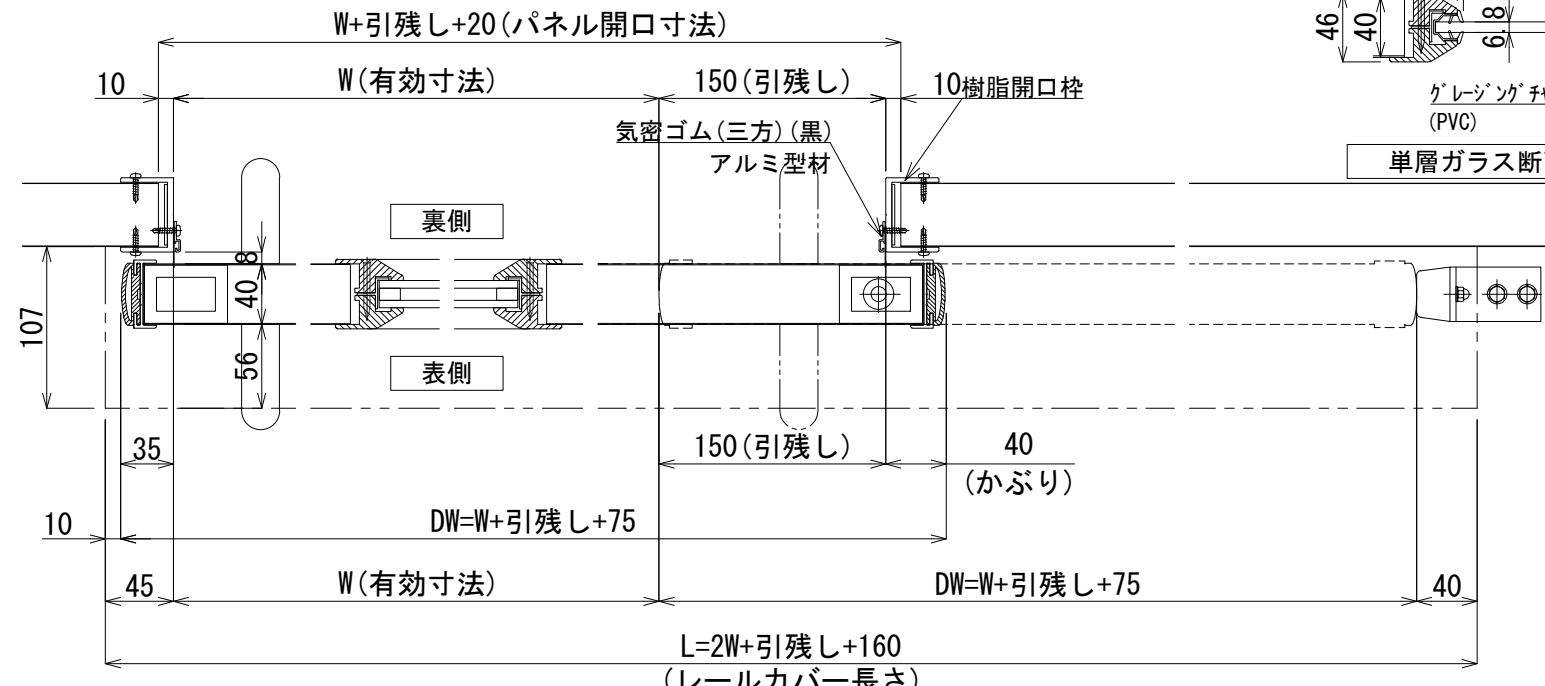


縦断面図 S=1/5



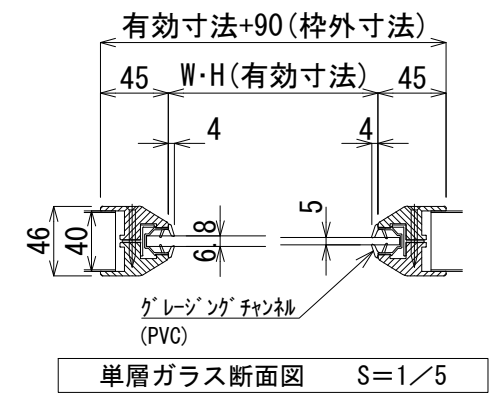
正面図 S=1/30

※この姿図は右引を表す



横断面図 S=1/5

※この図は右引を表す



単層ガラス断面図 S=1/5

実有効寸法	樹脂枠完全手動式片引き扉(引残し有)	左引	右引
	W *** × H ****	※	※
引残し	150mm(棒ハンドル標準)		
	かぶり: 40mm		
扉厚	40mm		
仕上げ	表面材: カラー鋼板		
	表面材: SUS		
	表面材: アルミ		
芯材	断熱材		
	不燃断熱材		
	ペーパーハニカムコア		
フレーム材	樹脂枠		
取手	棒ハンドル(ステンレス) 25φ × P425		
	船底引手(ステンレス)		
窓	透明ペアガラス 5+8+5		
窓材	樹脂枠		
機構部	レール本体	アルミ押出型材	
	レールカバー	アルミ押出型材	
	滑車	P.O.M(ジュラコン)ベアリング内蔵	
ガイドローラー	M.Cナイロン		
オプション	・錠: UD錠(11型)		
	・ハセップタイプレールカバー(アルミ型材)		
備考	樹脂開口枠		
	*単層ガラス(5t, 6.8t)対応可		

版数	年月日	変更内容	版数	年月日	変更内容	版数	年月日	変更内容
1	2016.06.01	扉厚変更(40mm)・錠付オプション追加	1	2018.12.01	パネル開口寸法、気密ゴム、床引手(ゴム製)変更	1	2022.02.01	フレーム材樹脂枠に変更
2	2018.02.16	スリガラス高さ調整(25mm)に変更	2	2020.02.20	不燃断熱材をバリシールドNM-4785に変更	2	2022.06.06	気密ゴム押入をアルミ型材に変更
3	2018.05.22	正面図FIX見付変更	3	2021.10.20	カルックをバリシールドに変更	3	2022.07.07	バリシールドを不燃断熱材に変更

株式会社 富士商会 建築施設部
台東区台東4丁目30番7号 ☎ 03(3831)4188

照査	担当	工事名称	図面番号
検図	作成	樹脂枠完全手動式片引き扉(引残し有)	No. b-009
		縮尺	日付
		S=1/30・5(A3)	