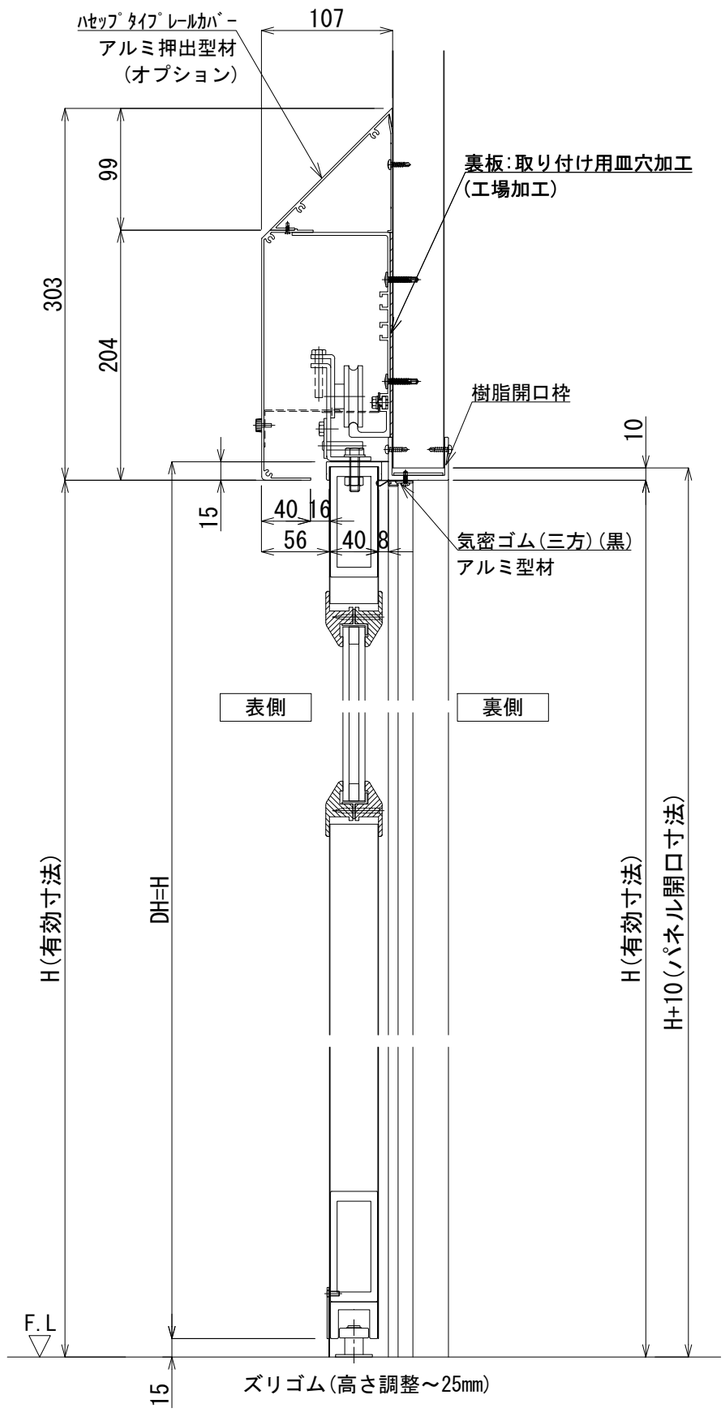


縦断面図　S=1／5

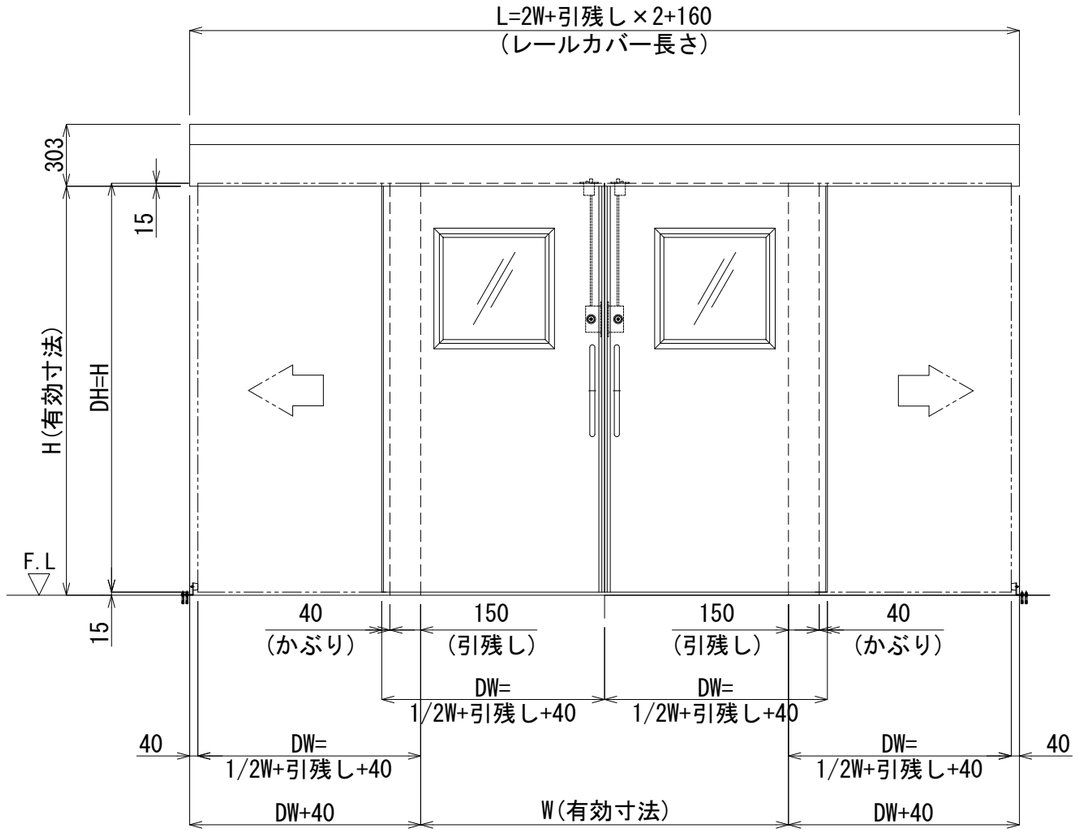


正面図　S=1／30

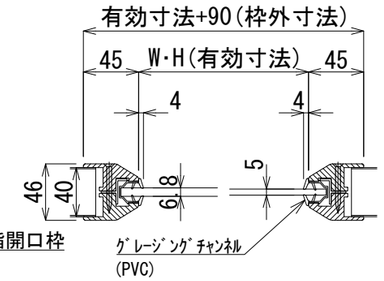


単層ガラス断面図　S=1／5

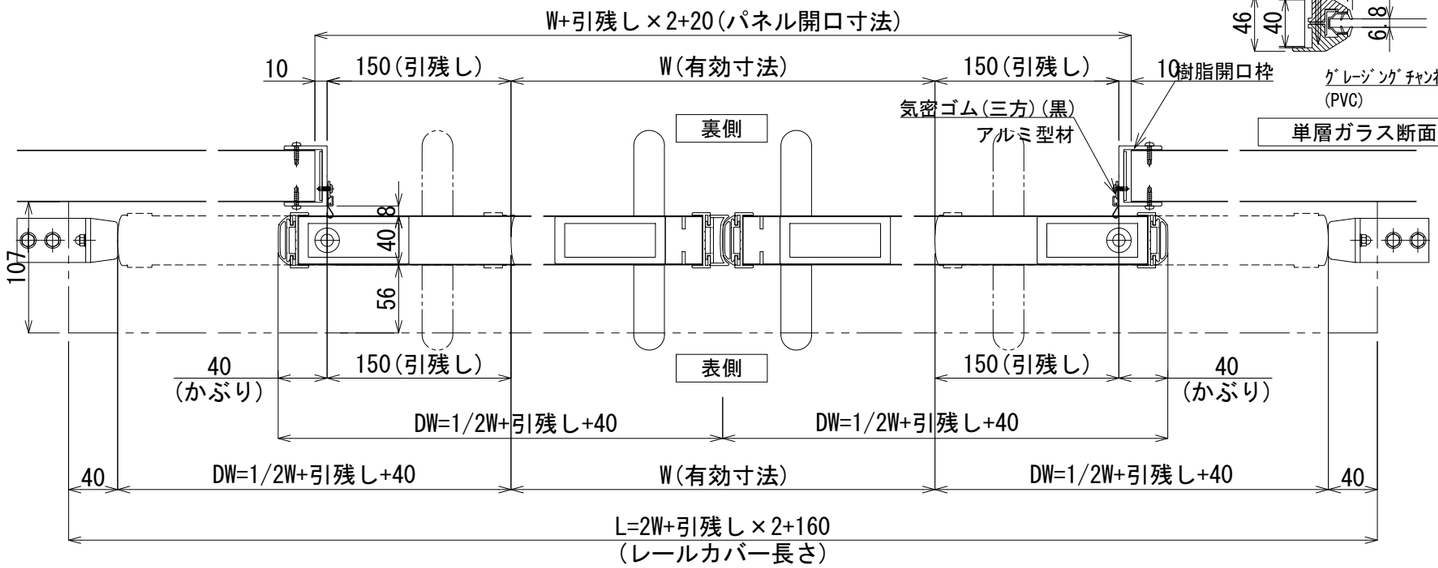


横断面図　S=1／5

| SL ＊ | 樹脂枠完全手動式引分け扉(引残し有) | 台数 ※ |
|---|---|---|
| 実有効寸法 | W＊＊＊＊×H ＊＊＊＊ | |
| | 引残し:150mm(棒ハンドル標準) | |
| | かぶり:40mm | |
| 扉　厚 | 40mm | |
| 扉 仕上げ | 表面材:カラー鋼板 | |
| | 表面材:SUS | |
| | 表面材:アルミ | |
| 扉 芯　材 | 断熱材 | |
| | 不燃断熱材 | |
| | ペーパーハニカムコア | |
| 扉 フレーム材 | 樹脂枠 | |
| 扉 取　手 | 棒ハンドル(ステンレス)25φ×P425 | |
| | 船底引手(ステンレス) | |
| 扉 窓 | 透明ペアガラス　5+8+5 | |
| 扉 窓　材 | 樹脂枠 | |
| 機構部 レール本体 | アルミ押出型材 | |
| 機構部 レールカバー | アルミ押出型材 | |
| 機構部 滑　車 | P.O.M(ジュラコン)ベアリング内蔵 | |
| 機構部 ガイドローラー | M.Cナイロン | |
| オプション | ・錠:UD錠(11型) | |
| | ・ハセップタイプレールカバー(アルミ型材) | |
| 備　考 | 樹脂開口枠<br>＊単層ガラス(5t、6.8t)対応可 | |

| 版数 | 年　月　日 | | | | | | | |
|---|---|---|---|---|---|---|---|---|
| 1 | 2018.12.01 | パネル開口寸法、気密ゴム、扉戸当り(ゴム側)袋ナットに変更 | 4 | 2022.02.01 | フレーム材樹脂枠に変更 | 7 | 2022.10.01 | 気密ゴムを折返し仕様に変更【2022.10.01オーダー分より】 |
| 2 | 2020.02.20 | 不燃断熱芯材をバリシールドNM-4785に変更 | 5 | 2022.06.06 | 気密ゴム押えをアルミ型材に変更 | 8 | 2025.02.28 | レールカバー受け金具を新型に変更【2025.01出荷分より】 |
| 3 | 2021.10.20 | カルックをバリシールドに変更<br>ミラフォームを断熱材に変更 | 6 | 2022.07.07 | バリシールドを不燃断熱材に変更 | 9 | 2025.03.18 | 型材(芯材)変更 |

施工

株式会社　富士商会　建築施設部
台東区台東４丁目３０番７号　☎ ０３(３８３１) ４１８８

| 照査 | 担当 | 工事名称 | 図面番号 No. b-010 |
|---|---|---|---|
| 検図 | 作成 | 図面名称 樹脂枠完全手動式引分け扉(引残し有) | 縮尺 S=1/30・5(A3) / 日付 |